



**COMUNE DI CASTEL MAGGIORE**

Via Matteotti 10 e Piazza Amendola 1

Telefono 051-6386811 Fax 051-6386800

posta certificata: [comune.castelmaggiore@pec.renogalliera.it](mailto:comune.castelmaggiore@pec.renogalliera.it)

## SIC01A

# TAVOLA LAYOUT DI CANTIERE

CANTIERE

**Via Lirone n.48**  
**CASTEL MAGGIORE 40013 (BO)**

DATA: **17/12/2019** REVISIONE N°: **0**

**IL COORDINATORE DELLA SICUREZZA**

**OFFICINA EDILE**  
PROJECT F@CTORY & SERVICES

**Geom. MATTEO ZAGNI**

Via Nazionale n. 115/B - 40051 Altedo (BO)

Tel. 051/498.17.53 - Mob. 334/20.88.002

Iscrizione Collegio dei Geometri della Provincia di Bologna n°4172

Abilitazione per Coord. Sic. nei cantieri D.Lgs 81/2008 e D.Lgs 106/2009





FOTO 1 - Ortofoto "Contesto in cui si trova l'area di cantiere"

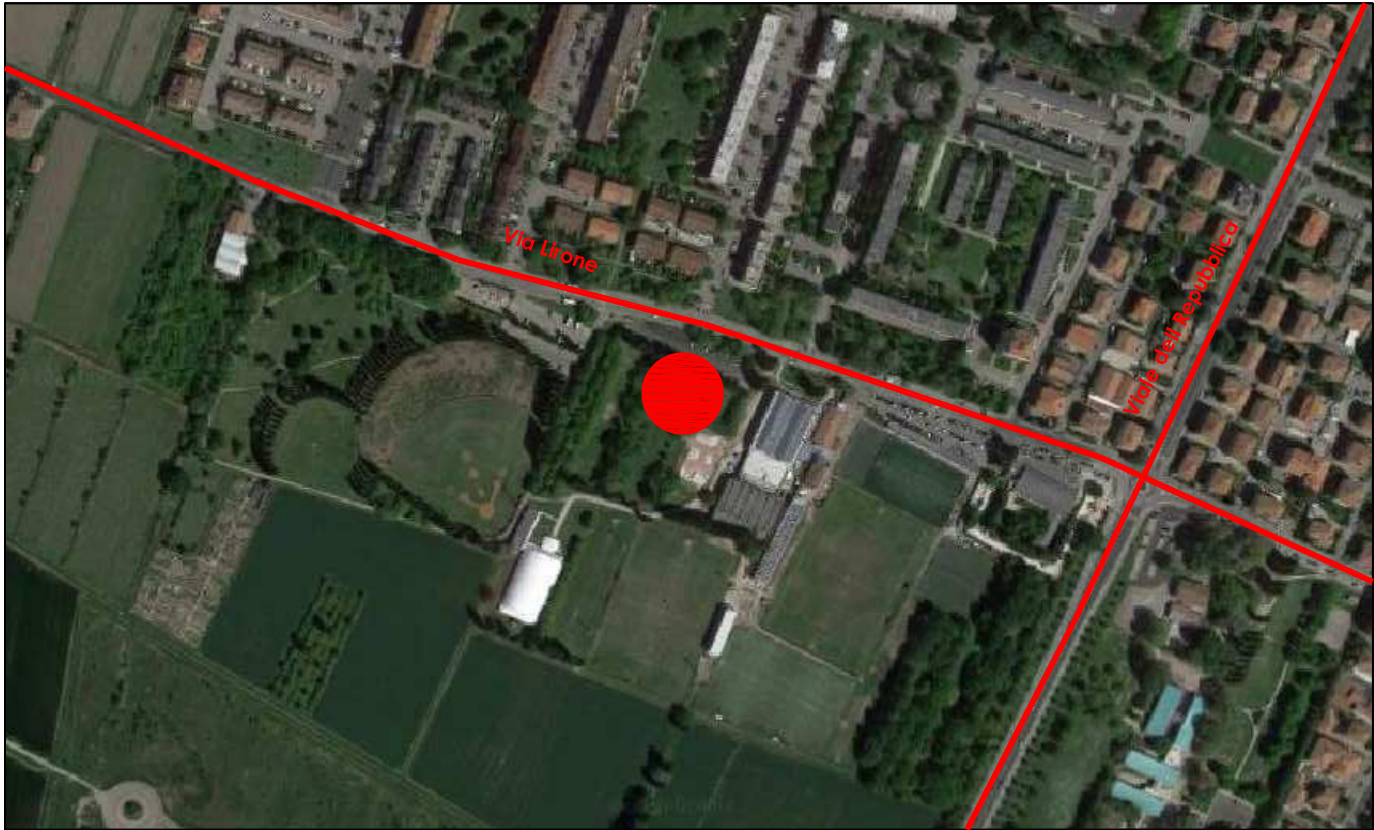





FOTO 2 - Ortofoto Via Lirone - Comune di CASTEL MAGGIORE



FOTO 3 - Individuazione area di cantiere

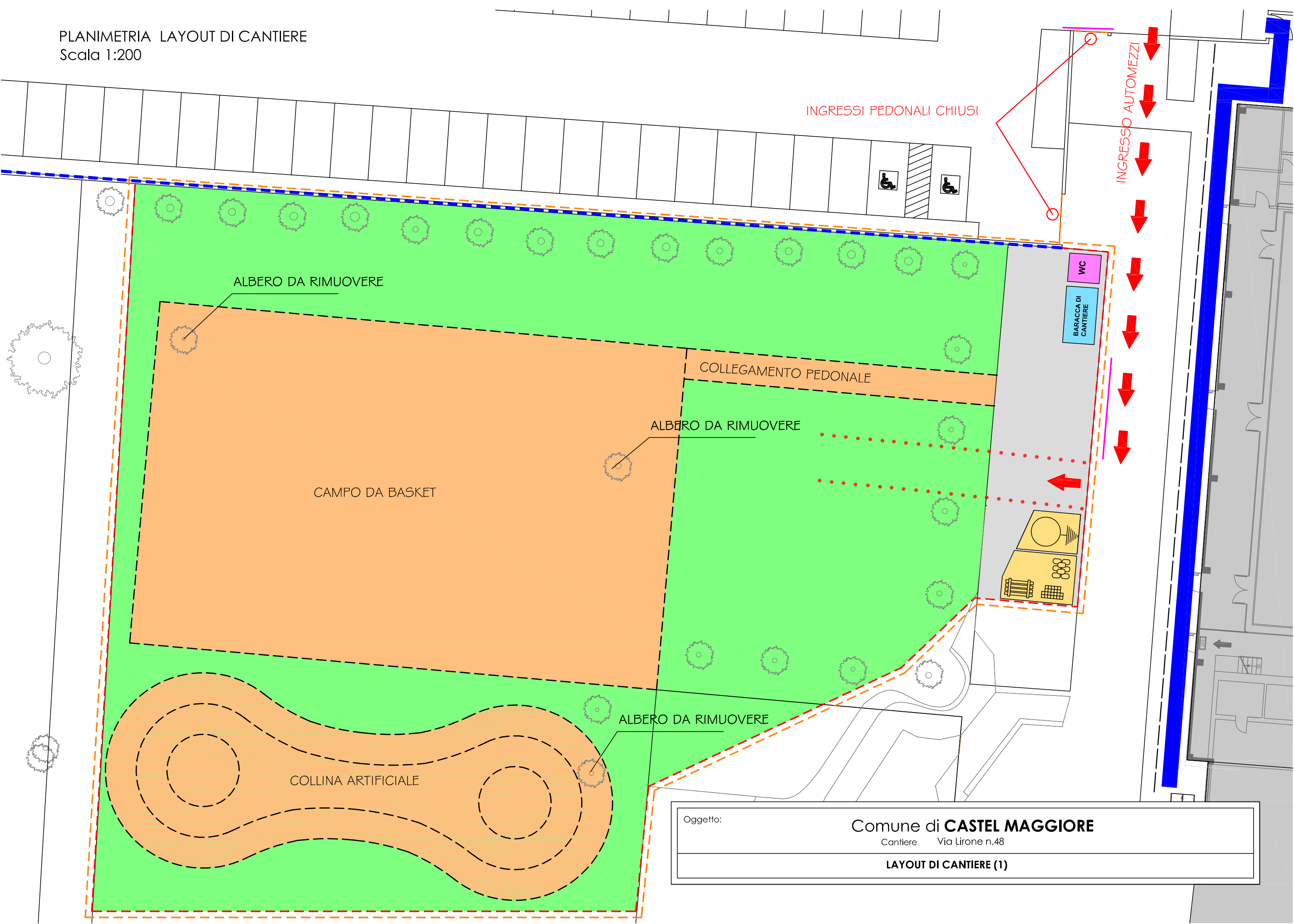
LEGENDA:

-  Area oggetto di intervento
-  Accesso all'area di cantiere di Via Lirone n.48  
Dove sarà posizionato il cartello di attenzione  
ingresso - uscita automezzi.
-  Accesso mezzi di soccorso (ambulanze e V.V.F.)

<b>Via LIRONE</b> Strada a doppio senso di circolazione	<b>Viale DELLA REPUBBLICA</b> Strada a doppio senso di circolazione
<b>Via NUOVA GALLIERA</b> Strada a doppio senso di circolazione	<b>Via GRAMSCI</b> Strada a doppio senso di circolazione
<b>Via G. MATTEOTTI</b> Strada a doppio senso di circolazione	<b>Via BONDANELLO</b> Strada a doppio senso di circolazione

Oggetto:	Comune di <b>CASTEL MAGGIORE</b> Cantiere    Via Lirone n.48
<b>INDIVIDUAZIONE DEL CONTESTO IN CUI E' COLLOCATA L'AREA DI CANTIERE</b>	





Oggetto:

Comune di **CASTEL MAGGIORE**  
Cantiere Via Lirone n.48

LAYOUT DI CANTIERE (1)

DESCRIZIONE DELLE ATTIVITA' E ORGANIZZAZIONE DEL CANTIERE

Per dare corso alle lavorazioni è prevista l'individuazione dell'area di intervento, della viabilità interna, della viabilità esterna e di accesso al cantiere. Allo stesso tempo è prevista la delimitazione dell'area di cantiere con recinzioni provvisorie ed in parte definitive. Ancor prima di procedere a qualsiasi lavorazione, dovrà essere organizzata l'area di cantiere. In particolare dovrà essere prescelta l'ubicazione del baraccamento. Dovrà essere garantito, oltre alla viabilità, lo spazio necessario per la manovra, il trasporto, il carico e lo scarico dei materiali stessi e per la loro preparazione a piè d'opera. .L'Impresa appaltatrice dovrà prendere visione dello stato dei luoghi per poter predisporre mezzi di dimensione adeguata; si dovrà altresì esaminare l'effettiva stabilità e consistenza di tutto il percorso carrabile prescelto, terreno o asfalto, per evitare affossamenti e ribaltamenti degli automezzi durante le fasi di trasporto, carico e scarico. Oltre all'area di stoccaggio ed all'area per lavorazioni e preparazioni dei materiali da impiegare, dovranno essere individuate, l'area per il deposito e di quelli necessari alla realizzazione delle opere provvisionali oltre all'area per la raccolta dei materiali di risulta da avviare a discarica

LEGENDA:

Fabbricato non oggetto d'intervento  
Palasport

Area oggetto di intervento  
- realizzazione campo da basket;  
- realizzazione collina artificiale;  
- realizzazione collegamento pedonale.

Area di cantiere

Recinzione esistente  
Recinzione in metallo con muretto in cls

Recinzione di cantiere

Area Verde      Alberi/Cespugli

Area Asfaltata

Locali logistica - Baracche di cantiere

WC chimico

Area Deposito

Cartellonistica di cantiere

Percorso pedonale da segnalare

Transenne a delimitare il percorso pedonale

ALLESTIMENTO CANTIERE  
DOTAZIONI IGIENICO AMBIENTALI

Descrizione allestimenti

UFFICIO D.L.	(*)	ESTERNO
UFFICIO CAPOCANTIERE	(*)	ESTERNO
WC	(*)	ESTERNO
LAVABI	(*)	ESTERNO
SPOGLIATOIO MAESTRANZE	(*)	ESTERNO
DEPOSITO ATTREZZI		INTERNO
STOCCAGGIO MATERIALE		ESTERNO
DEPOSITO MATERIALE		ESTERNO
PACCHETTO DI MEDICAZIONE		ESTERNO

(\*) Locali congrui alle norme d'igiene vigenti

Cartellonistica di cantiere:

cartelli con divieti e prescrizioni da installare sul cancello carraio di accesso all'area condominiale e nelle aree di cantiere recintate

È OBBLIGATORIO USARE I  
MEZZI DI PROTEZIONE  
PERSONALE IN DOTAZIONE  
A CIASCUNO

VIETATO L'ACCESSO  
AI NON ADDETTI  
AI LAVORI  
La ditta non risponde di eventuali  
danni a persone o cose

NON GETTARE  
MATERIALI DAI PONTEGGI

NON PASSARE SOTTO  
PONTEGGI E CARICHI SOPESSI

NON SALIRE O SCENDERE  
ALL'ESTERNO DEI PONTEGGI

ATTENZIONE  
AI CARICHI SOPESSI

ATTENZIONE  
CADUTA MATERIALI

È OBBLIGATORIA LA  
CINTURA DI SICUREZZA

È OBBLIGATORIO L'USO  
DEI GUANTI PROTETTIVI

È OBBLIGATORIO IL  
CASCO PROTETTIVO

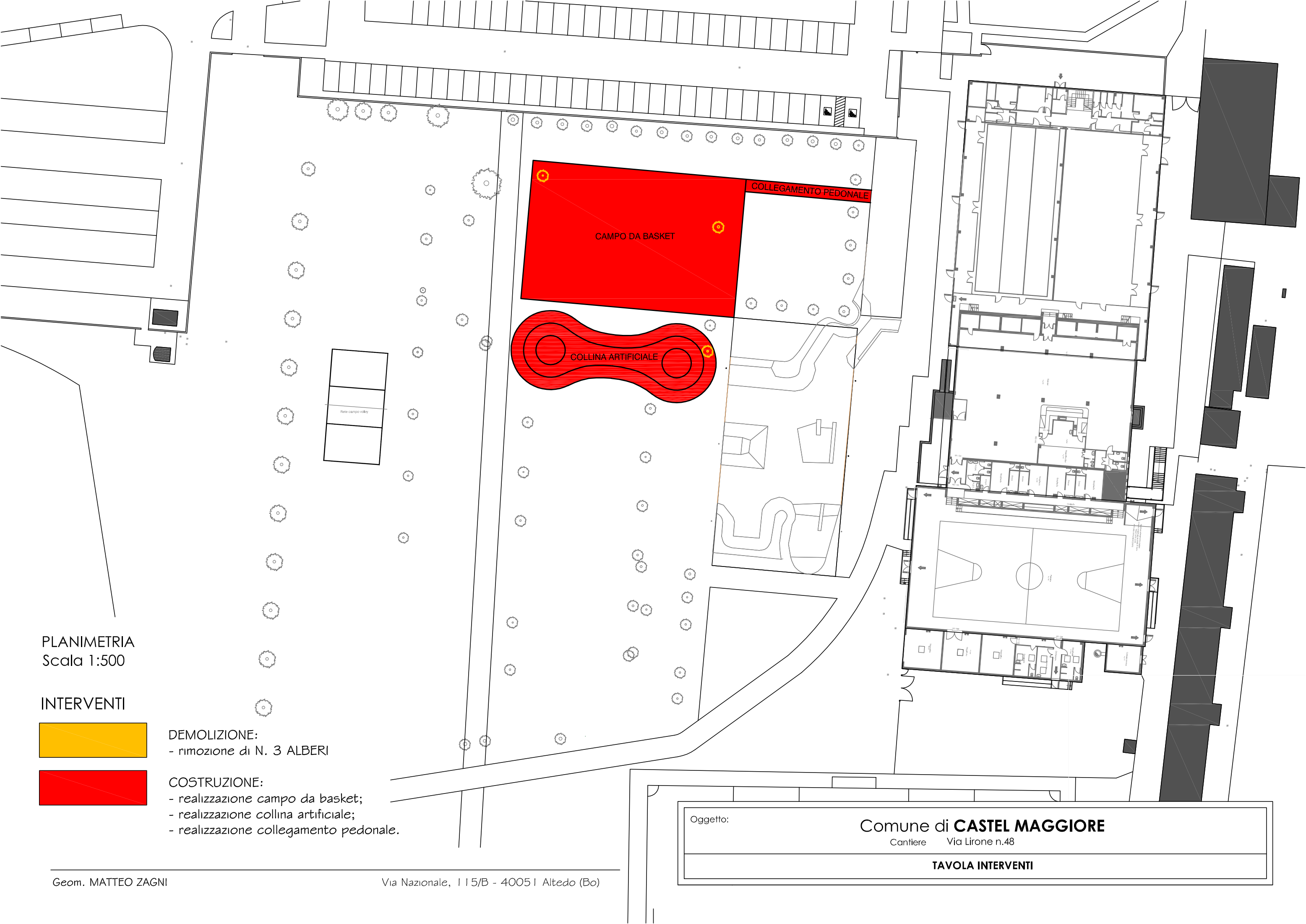
SCARPE DI SICUREZZA  
OBBLIGATORIE

Oggetto:

Comune di **CASTEL MAGGIORE**

Cantiere    Via Lirone n.48

LAYOUT DI CANTIERE (2)




PLANIMETRIA  
Scala 1:500

INTERVENTI



DEMOLIZIONE:  
- rimozione di N. 3 ALBERI



COSTRUZIONE:  
- realizzazione campo da basket;  
- realizzazione collina artificiale;  
- realizzazione collegamento pedonale.

Oggetto:

Comune di **CASTEL MAGGIORE**  
Cantiere    Via Lirone n.48

TAVOLA INTERVENTI